

# Bienvenue sur l' Espace Loisir Ski Alpin' Orientation de Risoul !

Un petit jeu sur les pistes pour changer de la routine ?

Partez à la chasse aux balises virtuelles sur le domaine skiable !

A l'aide de la légende et des symboles, repérez votre position sur la carte, orientez toujours la carte dans le même sens que les éléments autour de vous, et suivez le cheminement que vous jugez le plus adapté pour trouver les balises en évoluant uniquement sur les pistes du domaine skiable.

## Recommandations





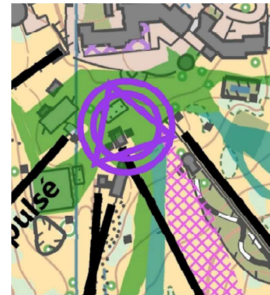






- Le parcours est interdit aux piétons
- Le parcours est accessible uniquement aux personnes en possession d'un forfait de ski en cours de validité
- Le parcours se pratique uniquement sur le domaine skiable dans le strict respect de son règlement
  - Maîtrisez votre vitesse
  - Tous ceux qui sont en dessous de vous ont la priorité
  - Gardez vos distances pour dépasser un autre usager des pistes
  - Evoluez sur des pistes correspondant à votre niveau de ski
  - Les secteurs hors-piste ne sont ni sécurisés, ni balisés, ni patrouillés
  - Le ski hors-piste se pratique aux risques et périls des usagers
- Le parcours est interdit en dehors des heures d'ouverture des remontées mécaniques.

## Secours

- Sécurité des pistes +33 (0)4 92 46 29 57
- Urgences médicales 112

Dates et périodes d'ouverture : ouverture de la station de ski alpin

## Description des Parcours

Nom du parcours	Nombre de balises à trouver 	Types de pistes empruntées	NIVEAU	Départ 	Arrivée 	QR Code de l'appli et du parcours
<b>Mini parcours Pistes Vertes</b>	<b>7</b>	Pistes Vertes Proches du front de neige 	<b>FACILE</b>	Front de Neige : Grand écran à côté du départ TS Mélézet 	Front de Neige : Grand écran à côté du départ TS Mélézet (identique Départ parcours Vert, Bleu)	
<b>Parcours Pistes Vertes</b>	<b>12</b>	Pistes vertes 	<b>FACILE</b>	Front de Neige : Grand écran à côté du départ TS Mélézet	Front de Neige : Grand écran à côté du départ TS Mélézet (identique Départ parcours Vert, Bleu)	
<b>Parcours Pistes Bleues</b>	<b>12</b>	Pistes Bleues 	<b>MOYEN</b>	Front de Neige : Grand écran à côté du départ TS Mélézet	Front de Neige : Grand écran à côté du départ TS Mélézet (identique Départ parcours Vert, Bleu)	
<b>Parcours Pistes Rouges</b>	<b>16</b>	Pistes Bleues et Rouges 	<b>DIFFICILE</b>	<b>Départ/Début du Télésiège de la Platte de la Nonne</b>	Front de Neige : Grand écran à côté du départ TS Mélézet (identique Départ parcours Vert, Bleu)	